

СОГЛАСОВАН:

Начальник ОГИБДД  
ОМВД России по Давлекановскому району,  
майор полиции  
Юсупов Р. Ф.



УТВЕРЖДЕН:

заведующий МБДОУ  
д/с № 1 «Ромашка»  
Скорина И. А.  
«03» августа 2022 г.  
Приказ № 36



ОЗНАКОМЛЕН:

ВрИО главы администрации  
городского поселения г. Давлеканово  
муниципального района Давлекановский район  
Республики Башкортостан  
Биктимиров Д. Ю.



## ПАСПОРТ

дорожной безопасности

Муниципального бюджетного дошкольного образовательного учреждения  
детский сад № 1 «Ромашка»  
муниципального района Давлекановский район  
Республики Башкортостан  
на 2022-2023 учебный год

2022 год

## Содержание

I. Общие сведения.

II. План-схема ДОУ - район расположения ДОУ, пути движения транспортных средств, воспитанников с родителями (законными представителями); организация дорожного движения в непосредственной близости от ДОУ с размещением соответствующих технических средств, маршруты движения воспитанников с родителями (законными представителями) и расположение парковочных мест.

III. Документация для работы ДОУ по изучению Правил дорожного движения и предупреждению дорожно-транспортного травматизма.

IV. Приложения

## I. Общие сведения

**Полное наименование:** Муниципальное бюджетное дошкольное образовательное учреждение детский сад № 1 «Ромашка» муниципального района Давлекановский район Республики Башкортостан.

**Тип:** дошкольная образовательная организация.

**Юридический адрес:** 453403, Республика Башкортостан, г. Давлеканово, ул. Луначарского, 33.

**Фактический адрес:** 453403, Республика Башкортостан, г. Давлеканово, ул. Луначарского, 33.

**Руководитель ДОУ:** Скорина Ирина Алексеевна, заведующий ДОУ, тел. 8 (34768) 2-55-50.

**Ответственный от муниципального органа образования:** Валишин Азат Фангарович, методист Управления образования, тел. 8 (34768) 3-20-95.

**Ответственный от Госавтоинспекции:** Петрова Елена Сергеевна, инспектор по пропаганде, старший лейтенант полиции, тел. 8 (34768) 3-10-77.

**Ответственные за мероприятия по профилактике детского травматизма:** Трегубкина Наталья Григорьевна, инструктор по физической культуре, тел. 8 (34768) 2-55-50.

**Количество воспитанников:** 61 ребенок.

**Наличие уголка по БДД:** имеется в холле ДОУ.

**Наличие класса по БДД:** имеются уголки по БДД в средней, старшей и подготовительной группах.

**Наличие автогородка (площадки) по БДД:** не имеется.

**Кабинет по Правилам дорожного движения:**

**Наличие методической литературы и наглядных пособий:**

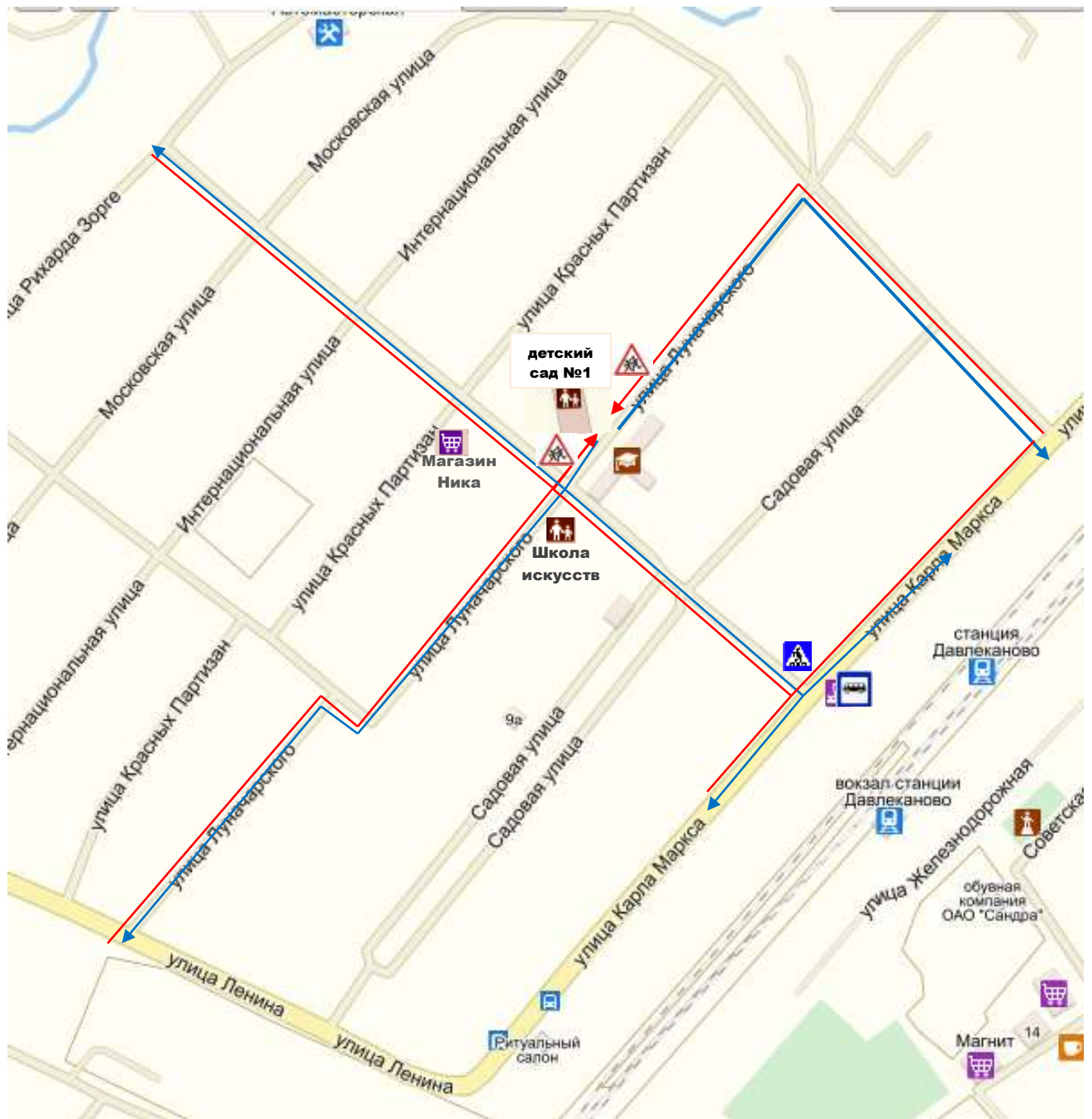
**Наличие автобуса в ДОУ:** отсутствует.

**Режим работы ДОУ:** с понедельника по пятницу с 08:15 – 18:45;








**Телефоны оперативных служб:**

Единая дежурно-диспетчерская служба МЧС	112
Пожарно-спасательная служба	01; 8 (34768) 3-23-60
Полиция	02; 8 (34768) 3-19-31
Скорая помощь	03; 8 (34768) 3-10-20
Аварийная газовая служба	04; 8 (34768) 3-29-39

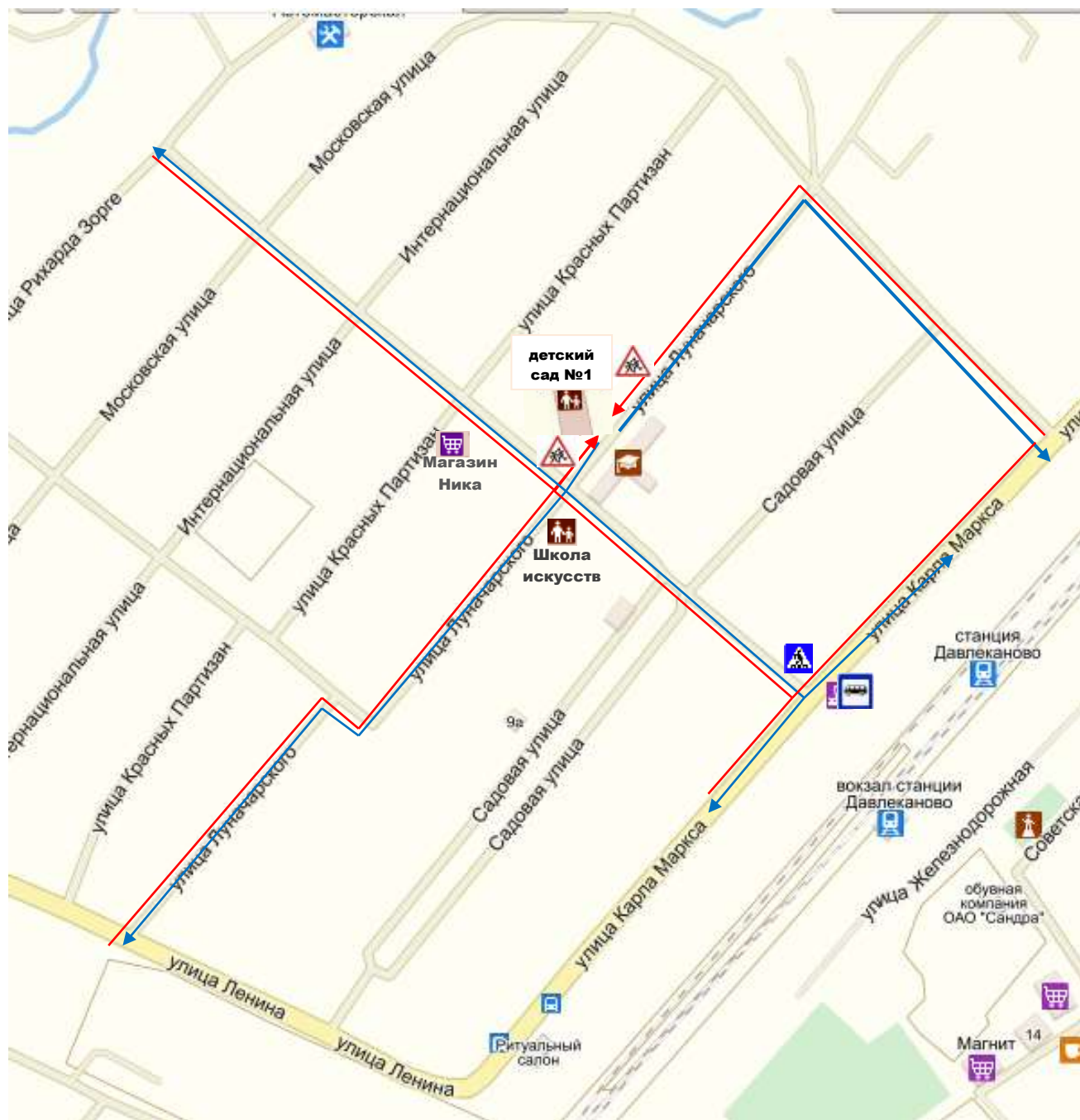
## II. План-схема района расположения ДООУ, пути движения транспортных средств, воспитанников с родителями (законными представителями)










Условные обозначения

	социальный объект
	образовательное учреждение
	осторожно дети
	автобусная остановка
	проезжая часть
	пешеходный переход
	маршруты движения воспитанников с родителями (законными представителями)

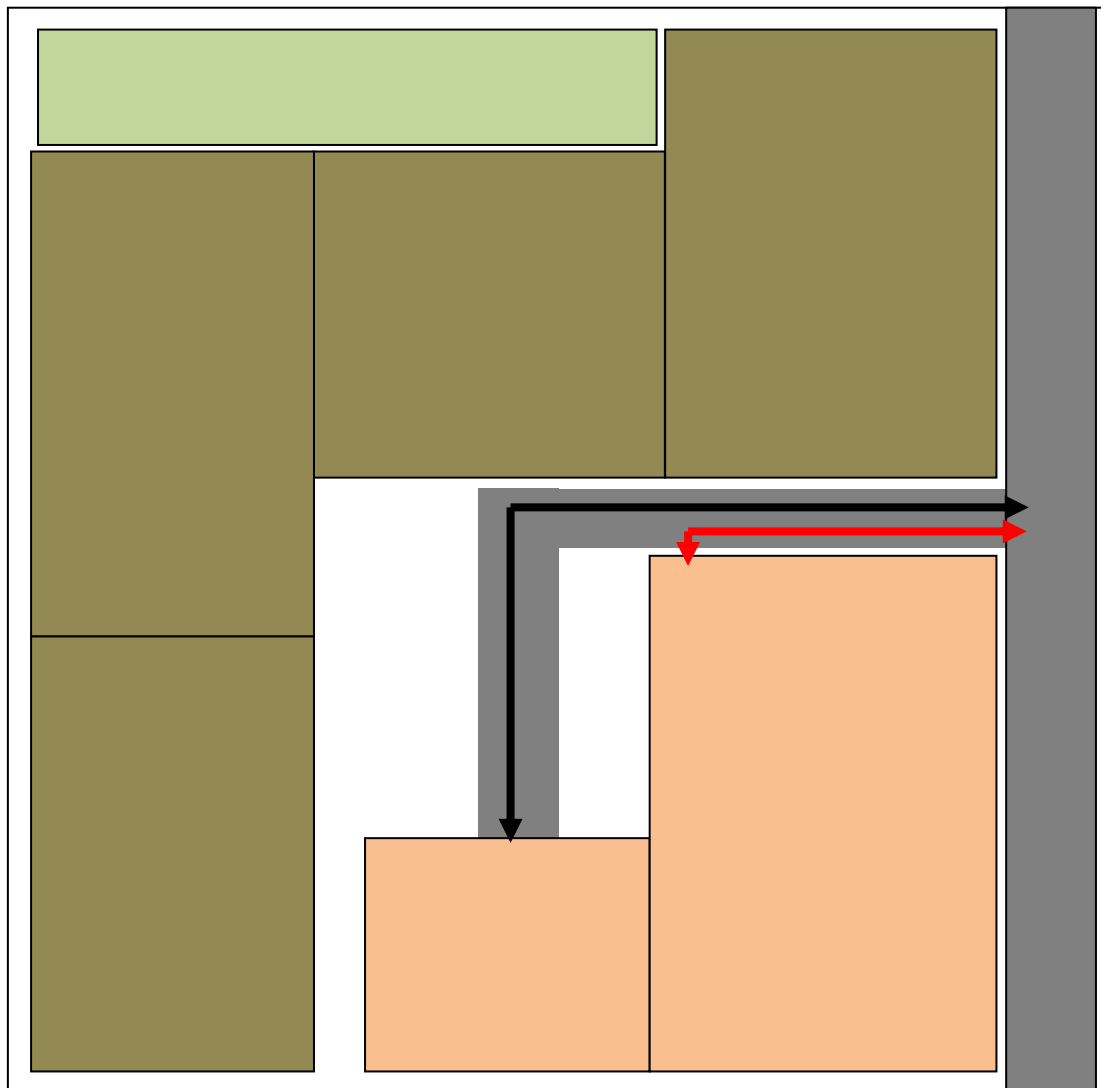
**Схема организации дорожного движения  
в непосредственной близости от ДОО с размещением соответствующих  
технических средств, маршруты движения воспитанников с родителями  
(законными представителями) и расположение парковочных мест**








Условные обозначения

	социальный объект
	образовательное учреждение
	осторожно дети
	автобусная остановка
	проезжая часть
	пешеходный переход
	маршруты движения воспитанников с родителями (законными представителями)

**Пути движения транспортных средств  
к местам разгрузки/погрузки  
и рекомендуемых безопасных путей передвижения детей  
по территории ДОУ**



Условные обозначения

	здание ДОУ
	прогулочные площадки
	сад-огород
	движения транспортных средств к местам разгрузки/погрузки
	маршруты движения воспитанников с родителями (законными представителями)

### **III. Документация для работы ДОУ по изучению правил дорожного движения и предупреждению детского дорожно-транспортного травматизма**

1. План совместной работы ДОУ и ОГИБДД Управления МВД по профилактике дорожно-транспортного травматизма.

2. Приказ заведующего ДОУ о назначении лица, ответственного за работу по профилактике детского дорожно-транспортного травматизма (с указанием должности, фамилии, имени, отчества).

3. Информация о проводимых в ДОУ мероприятиях, связанных с изучением ПДД: проведение игр, конкурсов, соревнований и т. п. с приложением фотоотчета.

4. Методическая копилка:

- разработки методических мероприятий для воспитателей;
- информационный материал «Работа с родителями»;
- выписка из Правил дорожного движения Российской Федерации.

5. Фотогалерея стендов, медиатека видеороликов, памятки для родителей по безопасности дорожного движения.

6. Благодарности, грамоты с мероприятий по ПДД, где воспитанники ДОУ принимали участие.

## **IV. Приложения**



## ПАМЯТКА ДЛЯ АДМИНИСТРАЦИИ ОБРАЗОВАТЕЛЬНОГО УЧРЕЖДЕНИЯ

При планировании мероприятий должны быть предусмотрены:

1. Работа с субъектами воспитательного процесса: преподавателями ОБЖ, классными руководителями, воспитателями ГПД, педагогами дополнительного образования, руководителями отрядов ЮИД по оказанию им методической помощи в проведении разнообразных форм проведения мероприятий по изучению Правил дорожного движения.

2. Активизация работы по предупреждению несчастных случаев с детьми на улице, организация работы отряда ЮИД по разъяснению среди школьников Правил поведения в общественных местах и предупреждению нарушений Правил дорожного движения.

3. Создание и оборудование уголков (кабинетов) по безопасности движения, изготовление стендов, макетов улиц, перекрестков, светофоров, разработка методических, дидактических материалов и пособий для занятий со школьниками.

4. Создание специальных площадок (атрибутов для занятий в помещении) для практических занятий по Правилам дорожного движения.

5. Включение в программу по дополнительному образованию работы творческого объединения учащихся по изучению ПДД.

6. Работа с родителями по разъяснению Правил дорожного движения, проведение разных форм: собрания, конференции, совместные игровые программы, выставки-конкурсы творческих работ (рисунки, поделки).

7. Пропаганда Правил дорожного движения через районную печать, школьную стенную печать, видеофильмы, участие в районных и областных творческих конкурсах (рисунки, плакаты, сочинения, совместные работы детей и родителей, конспекты тематических уроков и занятий; методических разработок по проведению игровых программ, викторин, игр и др.). Оформление методической копилки по организации и проведению профилактической акции «Внимание - дети!». Постоянный контакт администрации образовательного учреждения с инспектором по пропаганде безопасности дорожного движения ОГИБДД Управления МВД России – необходимое условие плодотворной работы по изучению Правил дорожного движения и профилактики детского дорожно-транспортного травматизма.

## Выписки из Правил дорожного движения Российской Федерации

### 4. Обязанности пешеходов

4.1. Пешеходы должны двигаться по тротуарам, пешеходным дорожкам, велопешеходным дорожкам, а при их отсутствии - по обочинам. Пешеходы, перевозящие или переносящие громоздкие предметы, а также лица, передвигающиеся в инвалидных колясках без двигателя, могут двигаться по краю проезжей части, если их движение по тротуарам или обочинам создает помехи для других пешеходов.

При отсутствии тротуаров, пешеходных дорожек, велопешеходных дорожек или обочин, а также в случае невозможности двигаться по ним пешеходы могут двигаться по велосипедной дорожке или идти в один ряд по краю проезжей части (на дорогах с разделительной полосой — по внешнему краю проезжей части).

При движении по краю проезжей части пешеходы должны идти навстречу движению транспортных средств. Лица, передвигающиеся в инвалидных колясках без двигателя, ведущие мотоцикл, мопед, велосипед, в этих случаях должны следовать по ходу движения транспортных средств.

При движении по обочинам или краю проезжей части в темное время суток или в условиях недостаточной видимости пешеходам рекомендуется иметь при себе предметы со световозвращающими элементами и обеспечивать видимость этих предметов водителями транспортных средств.

4.2. Движение организованных пеших колонн по проезжей части разрешается только по направлению движения транспортных средств по правой стороне не более чем по четыре человека в ряд. Спереди и сзади колонны с левой стороны должны находиться сопровождающие с красными флажками, а в темное время суток и в условиях недостаточной видимости — с включенными фонарями: спереди — белого цвета, сзади — красного.

Группы детей разрешается водить только по тротуарам и пешеходным дорожкам, а при их отсутствии — и по обочинам, но лишь в светлое время суток и только в сопровождении взрослых.

4.3. Пешеходы должны пересекать проезжую часть по пешеходным переходам, в том числе по подземным и надземным, а при их отсутствии — на перекрестках по линии тротуаров или обочин.

При отсутствии в зоне видимости перехода или перекрестка разрешается переходить дорогу под прямым углом к краю проезжей части на участках без разделительной полосы и ограждений там, где она хорошо просматривается в обе стороны.

4.4. В местах, где движение регулируется, пешеходы должны руководствоваться сигналами регулировщика или пешеходного светофора, а при его отсутствии — транспортного светофора.

4.5. На нерегулируемых пешеходных переходах пешеходы могут выходить на проезжую часть после того, как оценят расстояние до приближающихся транспортных средств, их скорость и убедятся, что переход будет для них безопасен. При пересечении проезжей части вне пешеходного перехода пешеходы, кроме того, не должны создавать помех для движения транспортных средств и выходить из-за

стоящего транспортного средства или иного препятствия, ограничивающего обзорность, не убедившись в отсутствии приближающихся транспортных средств.

4.6. Выйдя на проезжую часть, пешеходы не должны задерживаться или останавливаться, если это не связано с обеспечением безопасности движения. Пешеходы, не успевшие закончить переход, должны остановиться на линии, разделяющей транспортные потоки противоположных направлений. Продолжать переход можно лишь убедившись в безопасности дальнейшего движения и с учетом сигнала светофора (регулирующего).

4.7. При приближении транспортных средств с включенным проблесковым маячком синего цвета (синего и красного цветов) и специальным звуковым сигналом пешеходы обязаны воздержаться от перехода проезжей части, а пешеходы, находящиеся на ней, должны незамедлительно освободить проезжую часть.

4.8. Ожидать маршрутное транспортное средство и такси разрешается только на приподнятых над проезжей частью посадочных площадках, а при их отсутствии - на тротуаре или обочине. В местах остановок маршрутных транспортных средств, не оборудованных приподнятыми посадочными площадками, разрешается выходить на проезжую часть для посадки в транспортное средство лишь после его остановки. После высадки необходимо, не задерживаясь, освободить проезжую часть.

При движении через проезжую часть к месту остановки маршрутного транспортного средства или от него пешеходы должны руководствоваться требованиями пунктов [4.4 - 4.7](#) Правил.

## **5. Обязанности пассажиров**

5.1. Пассажиры обязаны:

- при поездке на транспортном средстве, оборудованном ремнями безопасности, быть пристегнутыми ими, а при поездке на мотоцикле — быть в застегнутом мотошлеме
- посадку и высадку производить со стороны тротуара или обочины и только после полной остановки транспортного средства.

Если посадка и высадка невозможна со стороны тротуара или обочины, она может осуществляться со стороны проезжей части при условии, что это будет безопасно и не создаст помех другим участникам движения.

5.2. Пассажирам запрещается:

- отвлекать водителя от управления транспортным средством во время его движения;
- при поездке на грузовом автомобиле с бортовой платформой стоять, сидеть на бортах или на грузе выше бортов;
- открывать двери транспортного средства во время его движения.

## **2. Общие обязанности водителей**

2.1.2. При движении на транспортном средстве, оборудованном ремнями безопасности, быть пристегнутым и не перевозить пассажиров, не пристегнутых ремнями. При управлении мотоциклом быть в застегнутом мотошлеме и не перевозить пассажиров без застегнутого мотошлема.

## **21. Учебная езда**

21.4. Обучаемому на автомобиле должно быть не менее 16 лет, а на мотоцикле – не менее 14 лет.

## **22. Перевозка людей**

22.2. Перевозка людей в кузове грузового автомобиля с бортовой платформой разрешается, если он оборудован в соответствии с Основными положениями, при этом перевозка детей не допускается.

22.6. Организованная перевозка группы детей должна осуществляться в соответствии с настоящими Правилами, а также правилами, утверждаемыми Правительством Российской Федерации, в автобусе, обозначенном опознавательными знаками "Перевозка детей".

22.9. Перевозка детей допускается при условии обеспечения их безопасности с учетом особенностей конструкции транспортного средства.

Перевозка детей до 12-летнего возраста в транспортных средствах, оборудованных ремнями безопасности, должна осуществляться с использованием детских удерживающих устройств, соответствующих весу и росту ребенка, или иных средств, позволяющих пристегнуть ребенка с помощью ремней безопасности, предусмотренных конструкцией транспортного средства, а на переднем сиденье легкового автомобиля - только с использованием специальных детских удерживающих устройств.

Запрещается перевозить детей до 12-летнего возраста на заднем сиденье мотоцикла.

## **24. Дополнительные требования к движению велосипедистов и водителей мопедов**

24.1. Движение велосипедистов в возрасте старше 14 лет должно осуществляться по велосипедной, велопешеходной дорожкам или полосе для велосипедистов.

24.2. Допускается движение велосипедистов в возрасте старше 14 лет: по правому краю проезжей части - в следующих случаях:

- отсутствуют велосипедная и велопешеходная дорожки, полоса для велосипедистов либо отсутствует возможность двигаться по ним

- габаритная ширина велосипеда, прицепа к нему либо перевозимого груза превышает 1 м;

- движение велосипедистов осуществляется в колоннах;

- по обочине - в случае, если отсутствуют велосипедная и велопешеходная дорожки, полоса для велосипедистов либо отсутствует возможность двигаться по ним или по правому краю проезжей части;

- габаритная ширина велосипеда, прицепа к нему либо перевозимого груза превышает 1 м;

по тротуару или пешеходной дорожке - в следующих случаях:

- отсутствуют велосипедная и велопешеходная дорожки, полоса для велосипедистов либо отсутствует возможность двигаться по ним, а также по правому краю проезжей части или обочине;

- велосипедист сопровождает велосипедиста в возрасте до 7 лет либо перевозит ребенка в возрасте до 7 лет на дополнительном сиденье, в велоколяске или в прицепе, предназначенном для эксплуатации с велосипедом.

24.3. Движение велосипедистов в возрасте от 7 до 14 лет должно осуществляться только по тротуарам, пешеходным, велосипедным и велопешеходным дорожкам, а также в пределах пешеходных зон.

24.4. Движение велосипедистов в возрасте младше 7 лет должно осуществляться только по тротуарам, пешеходным и велопешеходным дорожкам (на стороне для движения пешеходов), а также в пределах пешеходных зон.

24.8. Велосипедистам и водителям мопедов запрещается:

- управлять велосипедом, мопедом, не держась за руль хотя бы одной рукой;
- перевозить груз, который выступает более чем на 0,5 м по длине или ширине за габариты, или груз, мешающий управлению;
- перевозить пассажиров, если это не предусмотрено конструкцией транспортного средства;
- перевозить детей до 7 лет при отсутствии специально оборудованных для них мест;
- поворачивать налево или разворачиваться на дорогах с трамвайным движением и на дорогах, имеющих более одной полосы для движения в данном направлении;
- двигаться по дороге без застегнутого мотошлема (для водителей мопедов).

24.10. При движении в темное время суток или в условиях недостаточной видимости велосипедистам и водителям мопедов рекомендуется иметь при себе предметы со световозвращающими элементами и обеспечивать видимость этих предметов водителями других транспортных средств.

## **ИНСТРУКЦИЯ ДЛЯ ПЕДАГОГА, ОТВЕТСТВЕННОГО ЗА ОРГАНИЗАЦИЮ РАБОТЫ ПО ПРОФИЛАКТИКЕ ДЕТСКОГО ДОРОЖНО-ТРАНСПОРТНОГО ТРАВМАТИЗМА В ОБРАЗОВАТЕЛЬНОМ УЧРЕЖДЕНИИ**

Педагог, ответственный за организацию по профилактике ДДТТ, назначается приказом директора общеобразовательного учреждения перед началом учебного года. Это может быть заместитель директора по воспитательной работе, учитель начальных классов или предмета «ОБЖ», руководитель отряда (кружка) ЮИД или любой педагог (на усмотрение директора), владеющий соответствующими знаниями или прошедший курсы повышения квалификации по обучению школьников правилам дорожного движения.

Педагог (инструктор по безопасности дорожного движения) руководствуется в своей работе Законом Российской Федерации «О безопасности дорожного движения», «Правилами дорожного движения Российской Федерации» (новая редакция с внесенными дополнениями и изменениями), другими нормативными правовыми актами. Работа осуществляется в тесном контакте с инспектором по пропаганде или сотрудником Госавтоинспекции, закрепленным за данным общеобразовательным учреждением приказом начальника Госавтоинспекции.

В обязанности педагога, ответственного за организацию профилактики ДДТТ, входит следующее.

1. Организация работы общеобразовательного учреждения по профилактике ДДТТ в соответствии с планами совместной работы Госавтоинспекции и органа управления образованием. План рассматривается на педагогическом совете и утверждается директором, а совместные планы проведения профилактических мероприятий – еще и руководителями соответствующих организаций.

2. Осуществление контроля за выполнением учебного плана и программы занятий по ПДД в образовательном процессе. Осуществление постоянного контакта с подразделением пропаганды Госавтоинспекции в:

- организации совместных профилактических мероприятий с учащимися и их родителями;
- оформлении «уголка безопасности», кабинета ОБЖ;
- обеспечении учащихся методической литературой и наглядными пособиями;
- техническом оборудовании автоплощадки (автогородка);
- ведении наблюдательного дела на общеобразовательное учреждение.

4. Систематическое информирование педагогического коллектива и родителей о состоянии аварийности: количестве ДТП с участием детей, анализе причин и условий, способствующих возникновению ДТП, сроках проведении профилактических мероприятий, их участниках.

5. Разработка совместно с сотрудником Госавтоинспекции схемы маршрута безопасного передвижения учащихся по территории, прилегающей к общеобразовательному учреждению. Контроль постоянного обновления информации по данной схеме.

6. Организация работы отряда (кружка) ЮИД, участие в написании положений, инструкций по проведению его работы.